

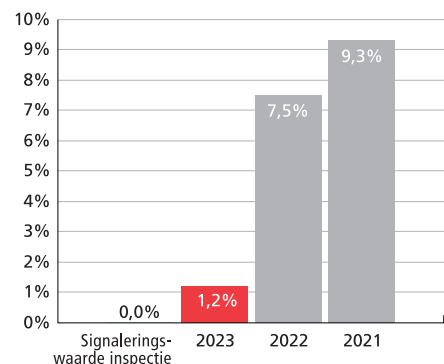
Esprit Scholen is een financieel gezonde organisatie: Esprit sloot 2023 af met een positief resultaat, deels te verklaren door de nog niet uitgegeven NPO-middelen en door de ontvangen rentebaten. Het eigen vermogen per 31 december 2023 is voldoende om risico's in de komende jaren op te vangen. Ook maken wij middelen vrij om te investeren in geplande

onderwijsinnovaties, de opleidingsschool en in onze medewerkers, zowel in de ervaren als de aankomende, startende en zijinstromende collega's. Onze financiële prestaties laten zich goed typeren door een aantal kengetallen. Deze getallen vallen binnen de signaleringswaarden van de Onderwijsinspectie, met uitzondering van het normatief publiek eigen vermogen.

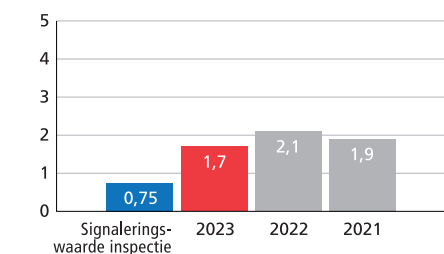
## Financiële kengetallen

### Budgetbeheer

#### Rentabiliteit



#### Liquiditeit

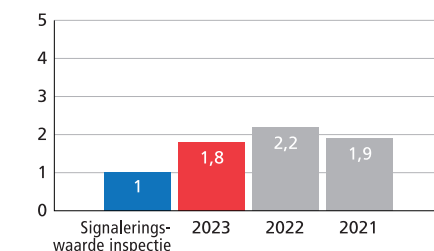


## Financiële kengetallen

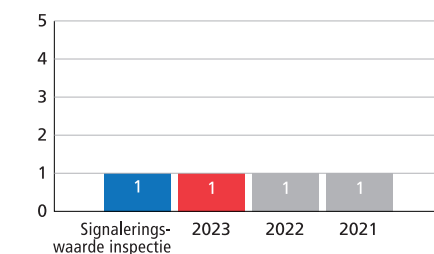
### Vermogensbeheer

#### Normatief publiek eigen vermogen

Inclusief bestemmingsreserves



Exclusief bestemmingsreserves

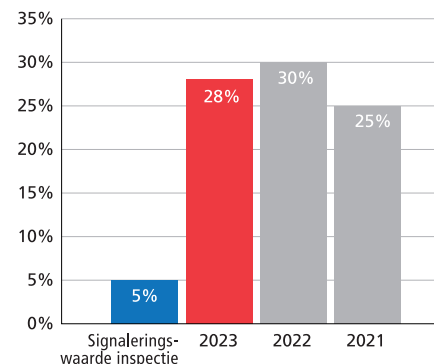


## Staat van baten & lasten

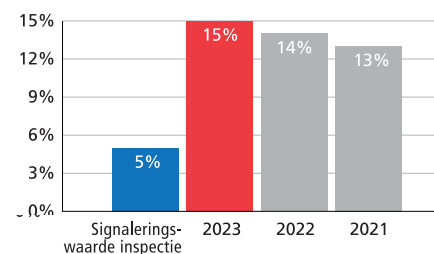
	Realisatie 2023	Begroting 2023	Realisatie 2022	Vershil realisatie 2023 <> 2022	Vershil realisatie <> begroting
<b>3. BATEN</b>					
3.1 Rijksbijdragen	107.203.382	93.945.303	101.739.676	5.463.707	13.258.079
3.2 Overige overheidsbijdragen en -subsidies	3.279.874	1.776.321	2.474.722	805.152	1.503.553
3.3 College-, cursus-, les- en examengelden	12.260.700	11.289.631	10.781.613	1.479.088	971.069
3.5 Overige baten	7.196.170	3.881.485	4.972.561	2.223.609	3.314.685
<b>TOTAAL BATEN</b>	<b>129.940.126</b>	<b>110.892.740</b>	<b>119.968.571</b>	<b>9.971.555</b>	<b>19.047.386</b>
<b>4. LASTEN</b>					
4.1 Personeelslasten	97.929.543	90.528.654	85.674.421	12.255.122	7.400.889
4.2 Afschrijvingen	2.708.750	2.710.718	2.038.196	670.554	-1.968
4.3 Huisvestingslasten	13.561.735	11.942.061	7.956.191	5.605.544	1.619.674
4.4 Overige lasten	16.415.485	13.558.092	15.435.063	980.423	2.857.393
<b>TOTAAL LASTEN</b>	<b>130.615.514</b>	<b>118.739.525</b>	<b>111.103.870</b>	<b>19.511.644</b>	<b>11.875.989</b>
<b>SALDO BATEN EN LASTEN</b>	<b>-675.388</b>	<b>-7.846.785</b>	<b>8.864.701</b>	<b>-9.540.089</b>	<b>7.171.397</b>
5. Financiële baten en lasten	2.295.055	-8.622	197.699	2.097.356	2.303.677
<b>TOTAAL RESULTAAT</b>	<b>1.619.667</b>	<b>-7.855.407</b>	<b>9.062.400</b>	<b>-7.442.733</b>	<b>9.475.074</b>

#### Weerstandsvermogen

Inclusief bestemmingsfonds en bestemmingsreserves



Exclusief bestemmingsfonds en bestemmingsreserves



#### Solvabiliteit 2

