

Focus op herstel

Samenvatting financiën 2022

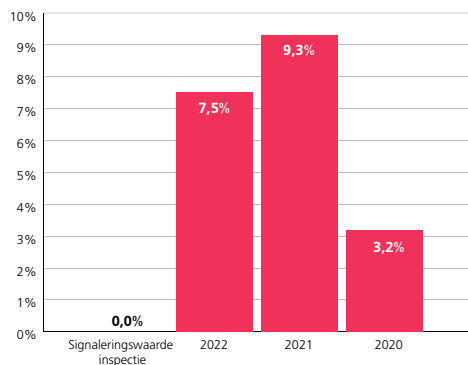
esprit
SCHOLEN

Esprit is een financieel gezonde organisatie: 2022 werd afgesloten met een positief resultaat, met name door de nog niet uitgegeven NPO-middelen. Het eigen vermogen per 31 december 2022 is voldoende om risico's in de komende jaren op te vangen. Ook maakt Esprit middelen vrij om te investeren in geplande onderwijsinnovaties, de opleidingsschool en in onze medewerkers, zowel in de ervaren als de aankomende, startende en zijinstromende collega's.

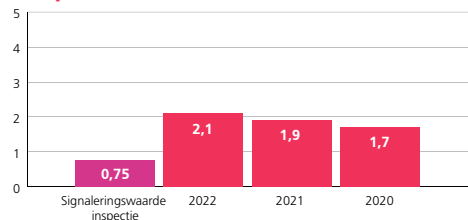
De financiële prestaties van Esprit Scholen laten zich goed typeren door een aantal kengetallen. Deze getallen vallen binnen de signaleringswaarden van de Onderwijsinspectie, met uitzondering van het normatief publiek eigen vermogen.

Financiële kengetallen Budgetbeheer

Rentabiliteit



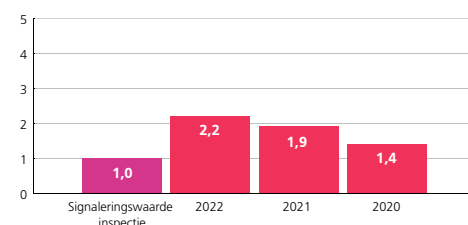
Liquiditeit



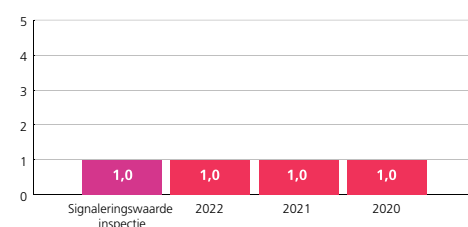
Financiële kengetallen Vermogensbeheer

Normatief publiek eigen vermogen

Inclusief bestemmingsreserves



Exclusief bestemmingsreserves

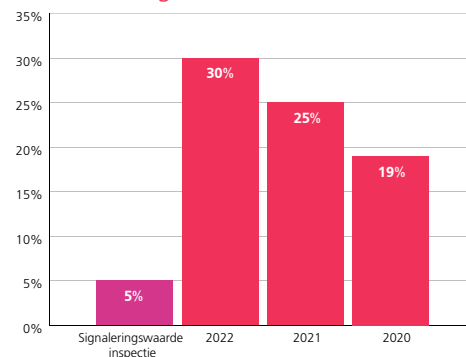


Staat van baten & lasten

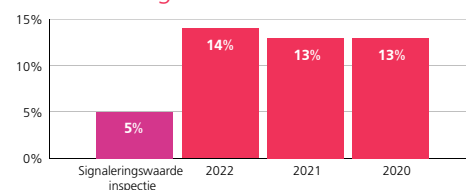
	Realisatie 2022	Begroting 2022	Realisatie 2021	verschil realisatie 2022 <> 2021	verschil realisatie <> begroting
3. Baten					
3.1 Rijksbijdragen	101.739.676	89.758.458	87.757.496	13.982.179	11.981.218
3.2 Overige overheidsbijdragen en -subsidies	2.474.722	1.927.845	5.020.978	-2.546.255	546.877
3.3 College-, Cursus-, les- en examengelden	10.781.613	10.120.013	9.514.749	1.266.863	661.600
3.5 Overige baten	4.972.561	3.565.729	4.048.019	924.542	1.406.832
Totaal baten	119.968.571	105.372.045	106.341.242	13.627.329	14.596.526
4. Lasten					
4.1 Personeelslasten	85.674.421	84.858.005	74.472.328	11.202.093	816.416
4.2 Afschrijvingen	2.038.196	2.887.239	1.622.969	415.227	-849.043
4.3 Huisvestinglasten	7.956.191	7.831.186	9.700.558	-1.744.367	125.005
4.4 Overige lasten	15.435.063	10.365.461	10.613.897	4.821.166	5.069.602
Totaal lasten	111.103.870	105.941.891	96.409.752	14.694.119	5.161.979
Saldo baten en lasten	8.864.701	-569.846	9.931.490	-1.066.789	9.434.547
5. Financiële baten en lasten	197.699	8.638	-20.286	217.985	206.337
Totaal resultaat	9.062.400	-578.484	9.911.204	-848.804	9.640.884

Weerstandsvermogen

Inclusief bestemmingsfonds en bestemmingsreserves



Exclusief bestemmingsfonds en bestemmingsreserves



Solvabiliteit2

